



Maschinentechnik für den Boden- und Parkettleger

Rundum-Service für Ihre Baustelle



Handfester Service

Clevere Biene

800 kg Weber Premiumspachtelmasse in nur 90 Minuten einbauen? Mit der **weber biene** und einer professionellen Einweisung durch unsere erfahrenen Techniker ist das auch für Sie kein Problem.

Die besonderen Vorteile der **weber biene**:

- Spachtel- und Ausgleichsarbeiten von 1-10 mm mit Weber Premiumspachtelmasse
- Für Flächen ab 100 m²
- Erspart das mühsame Tragen von Säcken
- Ermöglicht staubfreies Arbeiten im Gebäude
- Einsatz mit herkömmlichem Strom- und Wasseranschluss
- Ausgezeichnet mit dem Innovationspreis der Deutschen Wohnungswirtschaft 2014

**AB 250,- €
PRO EINSATZ**

Testen Sie die besonderen Vorteile der **weber biene** zum Kennenlernpreis. Der kompetente Weber-Techniker steht Ihnen zur intensiven Einweisung auf Ihrer Baustelle zur Seite.







Klein, aber oho

weber.floor Mini-PumpTruck

Er ist schnell, wendig und immer da wenn Sie ihn brauchen. Mit dem **weber.floor** Mini-PumpTruck sind Sie optimal aufgestellt für die Verarbeitung von Bodenausgleichsmassen.

Die besonderen Vorteile des weber.floor Mini-PumpTruck

-  Spachtel- und Ausgleichsarbeiten von 2-50 mm
-  Effizient ab 1.000 kg Materialeinsatz mit Sackware
-  Ideal für Ausgleichsarbeiten und Dünnestriche
-  Fördert in großen Weiten und Höhen mit konstanter Materialqualität

**AB 350,- €
PRO EINSATZ**

Überzeugen Sie sich vor Ort von den großen Leistungen unseres Kleinen zum Kennenlernpreis. Ihr Weber-Techniker unterstützt Sie auch hier direkt an Ihrer Baustelle.



Groß und stark

weber.floor PumpTruck

Er ist der große Bruder unseres kleinen PumpTrucks – und er hat eine ganze Menge drauf: Der **weber.floor PumpTruck**, mit unschlagbaren Vorteilen für den schnellen und wirtschaftlichen Bodenbau.

Die besonderen Vorteile des weber.floor PumpTruck

- Für zementäre Ausgleichsarbeiten, Industrieböden und Dünnestriche
- Besonders effizient ab 5.000 kg Materialeinsatz (bei Dünnestrichen ab ca. 150 m²)
- Extreme Leistung (bis zu 150 l/min.) auch bei großen Förderweiten und -höhen
- autarke Baustellenversorgung bei geringem Platzbedarf
- spürbare Kosten- und Zeitersparnis

**AB 450,- €
PRO EINSATZ**

Erleben Sie zum aktuellen Kennenlernpreis wie Bodenbau heute funktioniert.

Dass alles bestens läuft, dafür sorgt Ihr Weber-Techniker direkt auf Ihrer Baustelle.



Das will ich kennenlernen!

Bitte informieren Sie mich näher über folgende Weber-Angebote:

- weber biene
- weber.floor Mini-PumpTruck
- weber.floor PumpTruck

Firma: _____

Name, Vorname: _____

Adresse: _____

Telefon: _____

E-Mailadresse: _____



Ihre Hotline für mehr Effizienz:

Günter Fischer; Tel.: 07668/7111641

Für alle Fragen zur Einsatzkoordination der Weber-Techniker und zu der Weber-Kennenlernaktion schicken Sie uns eine E-Mail an pumptruck@sg-weber.de.

Ihren Fachberater finden Sie unter: kontakt.sg-weber.de



Flexible Lösungen

für den Fußbodenbau
sind heute unabdingbar



Neben kompetenter persönlicher Beratung ist der **Weber Bodenguide** Ihr unentbehrlicher Begleiter für das Tagesgeschäft. Das umfassende Nachschlagewerk beantwortet alle Fragen rund um Grundierungen, Verlegewerkstoffe, Estrich und Industrieböden. Ob Anwendungsprobleme oder technische Daten zu Produkten – hier werden Sie immer fündig.

Maximaler Schallschutz für Nachbarn



we
care

Unsere Trittschall- dämmsysteme für jeden Belag

Maximaler Schallschutz
bei minimaler Aufbauhöhe
für mehr Wohnkomfort und
Lebensqualität – extrem
schlank, leistungsstark
und wertsteigernd

de.weber

 **weber**
SAINT-GOBAIN

Wir von **Weber** übernehmen
Verantwortung für die
Menschen und ihre **Umwelt**.



Wohlbefinden

Wir schaffen
Wohlbefinden
für die
Menschen.



Verständnis

**We
care**

Wir haben
Verständnis für das,
was den Menschen
wichtig ist.



Nachhaltigkeit

Wir sind uns
unserer langfristigen
Verantwortung
bewusst.